

SCHEMA TIPOLOGICO

Valido per tutto il territorio comunale con esclusione delle aree afferenti al perimetro della città storica di Pietrasanta



CARATTERISTICHE

Le strutture devono:

- essere prive di strutture di fondazione, ma collegate al suolo esclusivamente con ancoraggi;
- avere forme semplici, lineari di forma quadrangolare;
- essere realizzati con struttura a telaio;
- essere adeguatamente corredate di sistemi di defluizione delle acque piovane.

Le strutture possono:

- essere corredate di pedana in legno;
- essere corredate degli impianti tecnologici necessari.

Materiali e colori:

Materiali struttura:

 legno

 ferro

 acciaio corten


 pvc

 alluminio

Colori struttura:  bianco

 ecrù

 grigio antracite

 brunitura (effetto corten)

Materiali copertura:

 vetro

 materiali leggeri


 tessuti plastificati


 policarbonato compatto

Colori copertura:  trasparente

 traslucido

 bianco

 ecrù

 grigio antracite


Materiali pareti:

 vetro

 policarbonato compatto trasparente

Materiali canale e pluviali:

 rame

 materiali coerenti con la tipologia strutturale utilizzata